1431.142.030ТЧ

А–А

Распределитель питательной воды

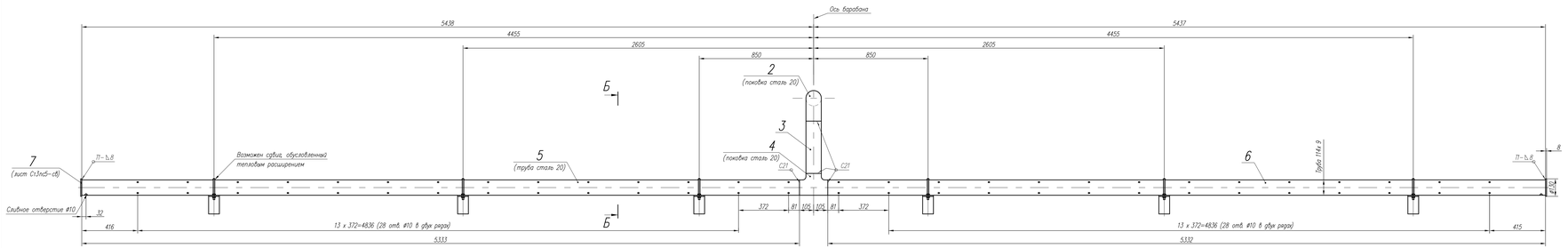

Б–Б

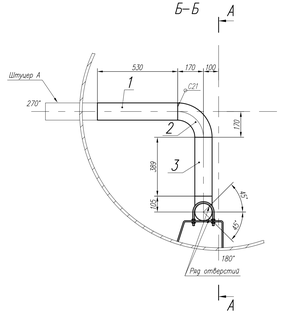

В–В

Распределитель химикатов

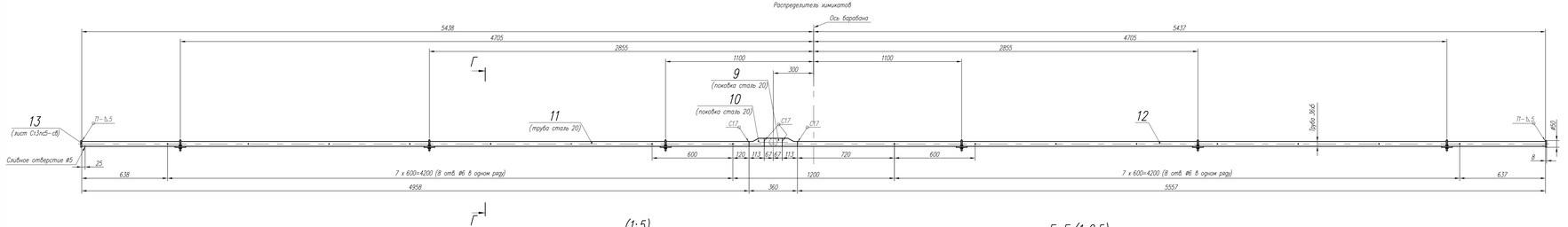

Г–Г

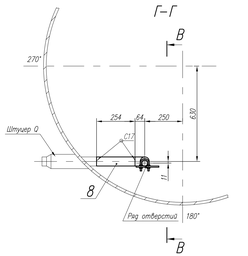

Таблица 1

Поз	Обозначение	Наименование	Кол	Примеч
		Детали		
1		Труба 114х 9 L=530	1	
2		Колено 114х 9 90°	1	
3		Труба 114х 9 L=389	1	
4		Тройник 114х 9	1	
5		Труба 114х 9 L=5333	1	
6		Труба 114х 9 L=5332	1	
7		Донышко ⌀130	2	
8		Труба 60х 6 L=254	1	
9		Тройник 60х 6	1	
10		Переходник 60х 6/36х 5	2	
11		Труба 36х 5 L=4958	1	
12		Труба 36х 5 L=5557	1	
13		Донышко ⌀50	2	
14		Хомут ⌀12 с резьбой М12 L=385	6	
15		Гайка М12	24	
16		Хомут ⌀10 с резьбой М10 L=178	6	
17		Гайка М10	24	
18		Лист опоры	6	
19		Лист опоры	6	
20		Труба 60х 6 L=958	1	

Труба непрерывной продувки (труба сталь 20)

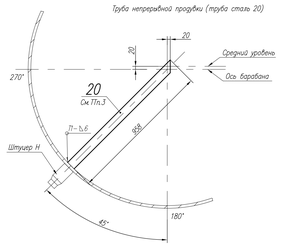

(1:5)

Опора распределителя питательной воды и химикатов

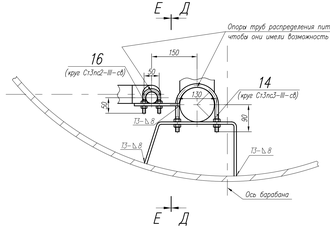

Е–Е (1:2,5)

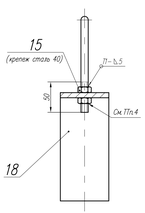

Д–Д (1:2,5)

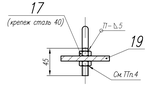

(1:5)

Лист опоры поз18 (лист сталь 20ИК)

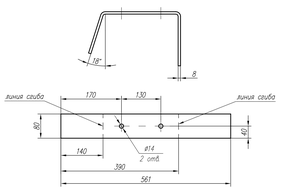

(1:5)

Лист опоры поз19 (лист сталь 20)

1. Все размеры справочные.
2. Сварка по ГОСТ 16037–80.
3. Для труб поз. 20 в рабочем проекте предусмотреть приварную деталь
4. Гайки приварить сваркой.
5. Распределители питательной воды, химикатов и труба непрерывной продувки барабана нижнего давления КУ П-143 для ПТУ-400 Нижневартовской ТРЭС
6. Масса дана без учета массы наплавленного металла

					1431.142.030ТЧ				
Изм.	Лист	N докум.	Подп.	Дата	Распределители питательной воды, химикатов и труба непрерывной продувки	Лит.	Масса	Масштаб	
Разраб.		Синатор		10.11	Теоретический чертеж	И	386	1:10	
Пров.		Закимицкий		10.11					
Т.контр.						Лист	Листов 1		
ГИП		Бараницкий		10.11		ОАО "ИК "ЗИЛМАР"			
Н.контр.		Жилизов		10.11					
Утв.		Жилизов		10.11					

Копировал

Формат А4